

케이스탯 2022년 7월 사회지표

■ 월 정기 지표

- _ 대한민국 전반적 방향성 : ‘긍정·부정’ 여론 반반
- _ 경제 방향성 : ‘잘못됨’ 60%, 긍·부정 격차 다시 벌어져
- _ 정부 신뢰도 : ‘신뢰’ 40%, 다시 하락
- _ 정부 정책 만족도 : ‘불만족’ 68%, 9%p 상승
- _ 정당 호감도 : 호감 정당 ‘있다’ 31%, 다시 하락
- _ 다음 달 물가 전망 : ‘오를 것’ 80%, 7%p 상승
- _ 부동산 가격 전망 : ‘내릴 것’ 29%, 증가세 지속
- _ 주식 가격 전망 : ‘하락’ 49%, ‘비슷’ 34% 제치고 첫 우위

■ 7월 특별지표 : 한국 사회 우려 이슈

- _ 한국 사회 우려 이슈 : ‘불평등’, ‘물가’, ‘지도층 부패’

조사개요

조사기간	2022년 7월 1일(금) ~ 7월 3일(일)
조사방법	구조화된 설문지를 이용한 온라인 웹 조사
조사기관	케이스탯
표본추출	지역별, 성별, 연령별 비례 할당 추출
표본틀	케이스탯 K-패널
유효표본	총 1,028명
표본오차	95% 신뢰수준에서 최대허용 표집오차 $\pm 3.06\%p$
가중치	지역별, 성별, 연령별 셀 가중 부여 (2022년 6월말 행정안전부 주민등록인구 기준)

일러두기

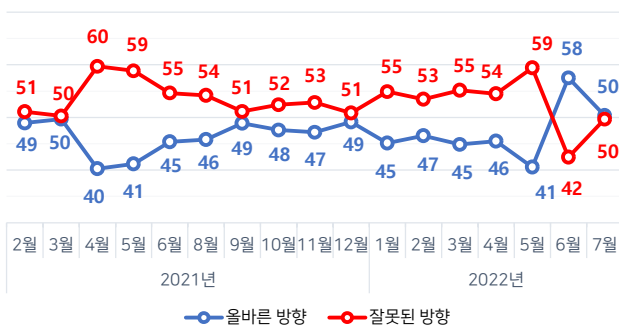
- 본 리포트의 데이터는 소수점 첫째자리에서 반올림하여 정수로 표기하였으므로, 세부항목의 합이 100%가 되지 않거나 넘을 수 있습니다.
- 중복 응답 문항의 경우 합이 100%를 초과할 수 있습니다.
- 본 리포트에서 n은 유효 표본크기를 의미합니다.
- 응답 사례수가 적은 경우 해석에 유의하여 주십시오.

월 정기 지표

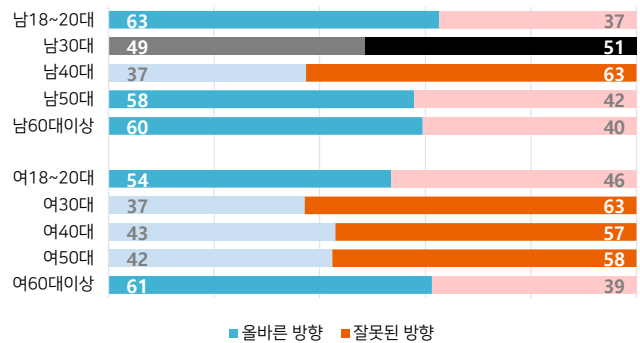
대한민국 전반적 방향성 : '긍정·부정' 여론 반반

- 대한민국의 전반적 방향성에 대한 부정평가가 지난달 보다 큰 폭으로 상승, 긍정·부정여론이 공히 50%를 기록함
 - 지난 달(6월) 대비 부정평가가 8%p 상승했으며, 그만큼 긍정평가가 하락함
- 계층별 평가도 엇갈린 가운데, 긍정 응답이 특히 우세한 계층은 △남자 18~20대, 남자 50대 이상 △여자 18~20대, 여자 60대 이상 △TK, PK △보수층 △학생, 은퇴·무직자 △사회이익 중시층 등임
- 부정 응답이 특히 우세한 계층은 △남자 40대 △여자 3050세대 △호남 △진보층 등으로 나타남
- 한편, △남자 30대 △서울 △중도층 △이익중시 중간층 등은 긍정·부정 응답이 비슷했음

대한민국 전반적 방향성 평가 추이 : 국민전체
(자료:케이스탯,단위:%)

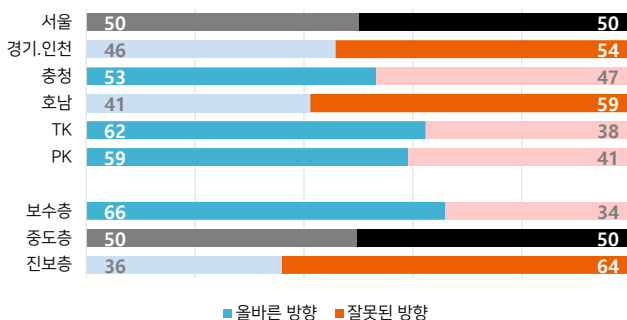


2022년 7월 대한민국 전반적 방향성 평가 : 성/연령별 (단위:%)



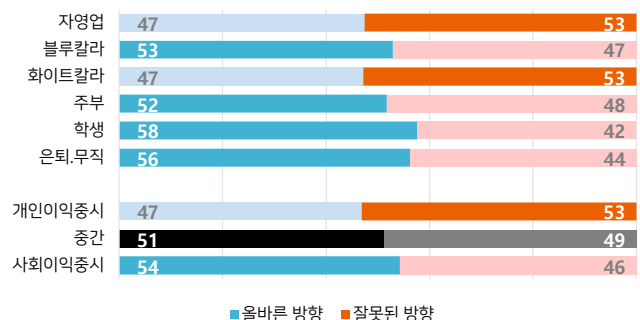
2022년 7월 대한민국 전반적 방향성 평가 : 지역별,이념별

(자료:케이스탯,2022.07.03.조사,단위:%)



7월 대한민국 전반적 방향성 평가:직업별,이익중시별

(자료:케이스탯,2022.07.03.조사,단위:%)



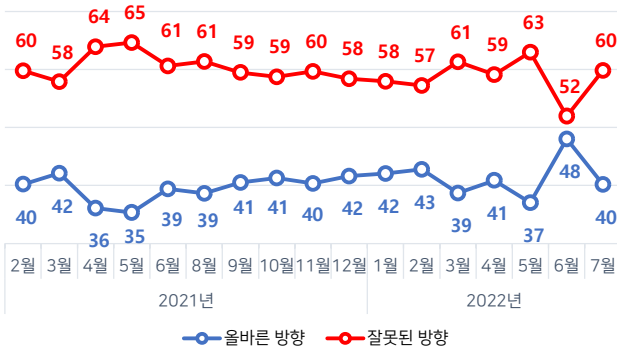
Kstat Point

- ☑ 지난 6월 대한민국 방향성 평가는 윤석열 정부 출범 이후 사실상 첫번째 수치로 긍정평가 우위를 기록했음
 - : 거의 모든 계층에서 긍정평가가 우세했는데, 이는 새정부 출범에 대한 국민적 기대감 때문으로 분석한 바 있음
- ☑ 그러나 이번 7월에 긍정평가가 큰 폭으로 하락하며, 긍정·부정평가가 동일한 수치를 기록함
 - : 계층별로도 긍정·부정평가가 엇갈리는 등 대한민국 방향성에 대한 국민여론이 혼란스러운 양상인데, 전반적으로 새 정부에 대한 국민적 기대감이 약화된 결과로 보임
 - : 또한 고물가로 대표되는 민생경제 악화 등 경제위기감이 급속도로 확산된 것도 부정적 영향을 미친 것으로 분석됨

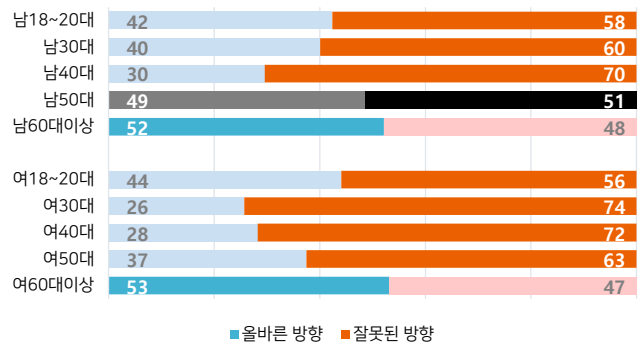
□ 경제 방향성 : '잘못됨' 60%, 긍·부정 격차 다시 벌어져

- 대한민국 경제 방향성에 대해 '올바른 방향' 40%, '잘못된 방향' 60%를 기록하며, 작년 1월 이후부터 1년 5개월간 보였던 응답 수준을 나타냄
 - 지난 6월에는 '올바른 방향' 48%, '잘못된 방향' 52%로 이전과 다른 수치를 기록했으나, 7월에 다시 회귀함
- 계층별로 살펴보면, 거의 모든 계층이 부정적인 가운데 특히 높은 계층은 △남자 40대 △여자 3040세대 △경기.인천, 호남 △진보층 △자영업자 등임
- 긍정 응답이 더 높은 계층은 △남녀 60대 이상에 그침
- 한편, △남자 50대 △보수층 △은퇴·무직자 등은 긍정·부정 응답이 팽팽했음

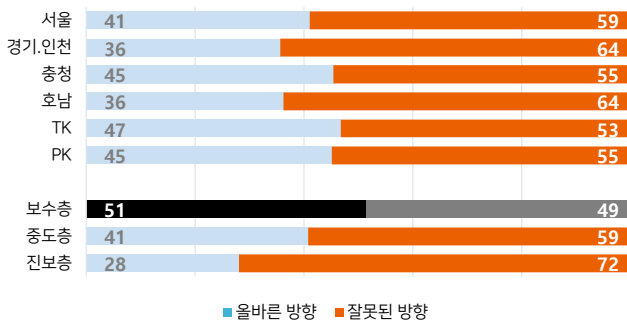
경제 방향성 평가 추이 : 국민전체 (자료:케이스탯,단위:%)



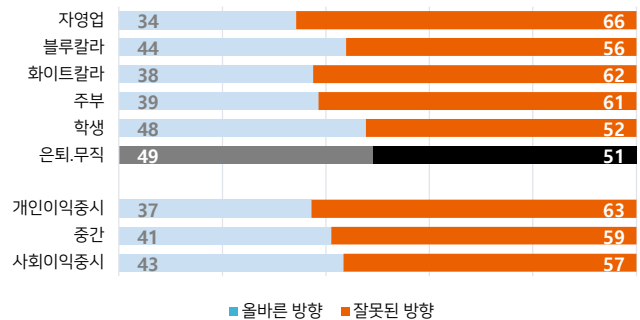
2022년 7월 경제 방향성 평가 : 성/연령별 (자료:케이스탯,단위:%)



2022년 7월 경제 방향성 평가 : 지역별,이념별 (자료:케이스탯,2022.07.03.조사,단위:%)



2022년 7월 경제 방향성 평가 : 직업별,이직종시별 (자료:케이스탯,2022.07.03.조사,단위:%)



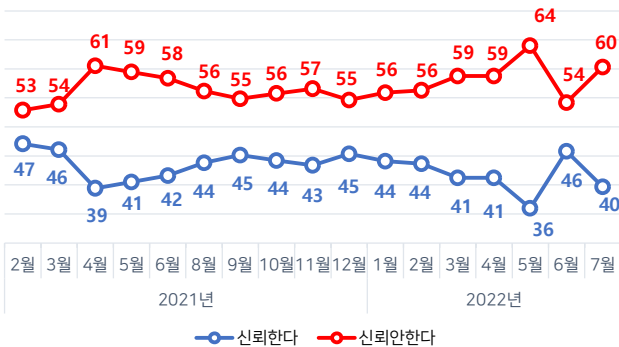
Kstat Point

- ☑ 최근 우리나라 경제지표는 모든 부문에서 부정적 수치를 갱신하고 있음
 - : 6월 소비자물가는 작년 동월보다 6.0% 상승했는데, 이는 외환위기 당시인 1998년 11월 6.8% 이후 23년 7개월 만에 가장 높은 상승률임
 - : 환율은 12일 한때 1,316원을 넘어서며 13년 2개월여만에 최고치를 기록했고, 주식은 연일 연저점을 갱신 중임
 - : 무역수지도 올 상반기에 103억 달러 적자를 기록했는데, 이는 해당 통계가 작성된 이후 역대 최대 적자 규모임
 - : 또한 물가상승과 미국 금리인상 대응 차원의 우리나라 금리인상은 가계와 경기에 큰 부담으로 작용중임
- ☑ 문제는 이러한 경제지표 악화 원인 대부분이 외부(전 세계적 차원)에 있고, 당분간 지속될 가능성이 높다는 점임
 - : 윤석열 정부가 물가·민생안정을 최우선 과제로 삼고, 대응에 나서고 있지만 한계가 뚜렷함
- ☑ 이러한 상황에서는 대통령이 전면적 나서 경제위기 극복에 최선을 다하는 모습을 부각하는 등 국민의 경제불안감을 진정시킬 필요가 있는데, 윤 대통령은 이 지점에서 다소 미흡하다는 지적임

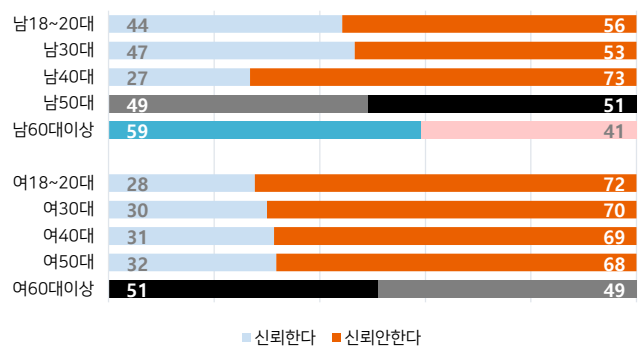
□ 정부 신뢰도 : '신뢰' 40%, 다시 하락

- 7월 정부 신뢰도는 40%로, 지난 1년간 보인 정부 신뢰도 중 두 번째로 낮은 수치를 기록
 - 2021년 8월 ~ 2022년 7월 중, 지난 5월 정부 신뢰도 최저치 36% 기록
- 계층별로 살펴보면, 거의 대부분의 계층에서 부정 응답이 우세한 가운데 특히 △남자 40대 △여자 2050세대 △호남 △진보층 △개인이익 중시층 등에서 두드러짐
- '신뢰한다'는 긍정 응답이 더 우세한 계층은 △남자 60대 이상 △보수층 뿐임
- 한편, △남자 50대 △여자 60대 이상 △TK 등은 두 응답이 팽팽했음

정부 신뢰도 추이 : 국민전체 (자료:케이스탯,단위:%)

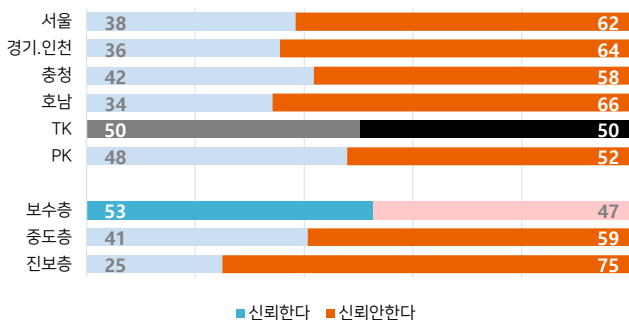


2022년 7월 정부 신뢰도 : 성/연령별 (자료:케이스탯,단위:%)



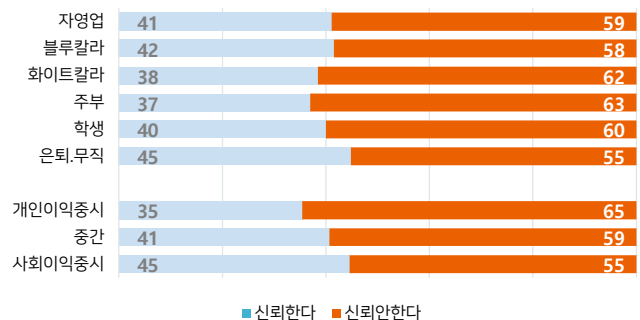
2022년 7월 정부 신뢰도 : 지역별,이념별

(자료:케이스탯,2022.07.03.조사,단위:%)



2022년 7월 정부 신뢰도 : 직업별,이익중시별

(자료:케이스탯,2022.07.03.조사,단위:%)

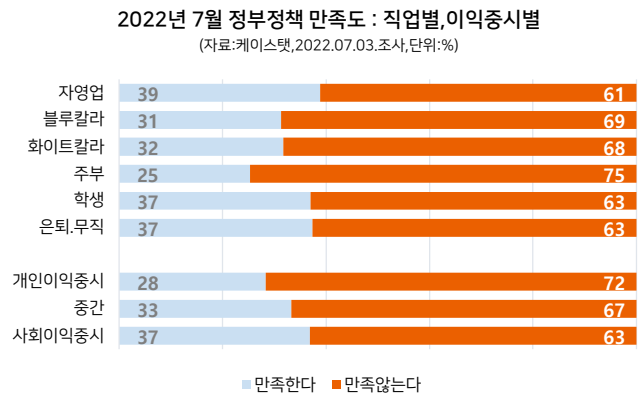
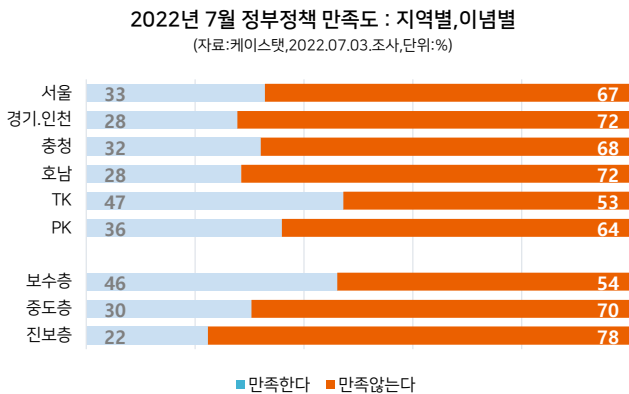
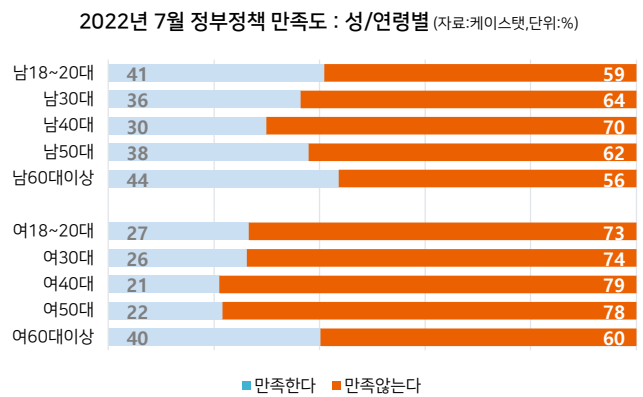
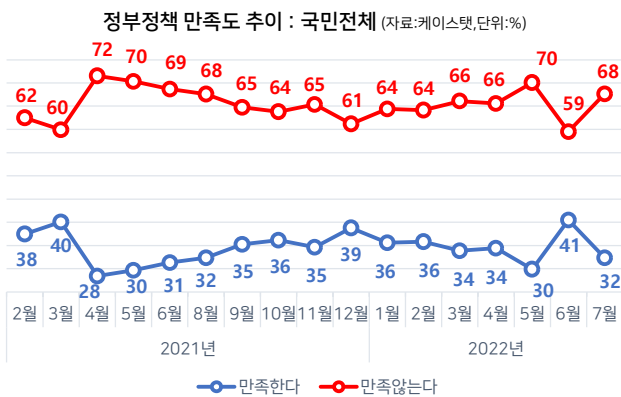


Kstat Point

- ☑ 지난 5월 10일 출범한 윤석열 정부에 대한 신뢰도가, 출범 한 달을 지나자마자 악화됨
 - 출범 직후인 6월 정부 신뢰도는 46%를 기록, 직전(5월) 문재인 정부에 비해 높은 수치를 기록함
 - 그러나 이번 7월 정부 신뢰도는 40%로, 문재인 정부 전체와 비슷하거나 낮은 수치를 기록함
 - 계층별로 보더라도 윤석열 정부를 '신뢰한다'는 여론이 우세한 계층은 남자 60대 이상과 보수층에 국한됨
- ☑ 출범 직후라는 점을 고려할 때, 낮은 정부 신뢰도는 윤석열 정부에 대한 기대감이 잦아들었기 때문으로 분석됨
 - 윤석열 정부는 '새 정부'임에도 불구하고, '새로운 국가비전'과 '새로운 국정목표'를 국민에게 제시하고 공감대를 형성 하는데 부족하다는 평가를 받고 있음
 - 특히 '서해 피격 사망 공무원 사건' 등 '전 정부 뒤집기' 이슈들을 계속 제기함에 따라 '새로운 국가비전·국정목표' 부각을 스스로 가리고 있다는 비판적 지적임

□ 정부 정책 만족도 : '불만족' 68%, 9%p 상승

- 정부 정책 만족도는 '만족' 32%, '불만족' 68%로 전월보다 급속도로 악화됨
 - 이번 7월의 긍부정 격차는 36%p로, 전월 격차(18%p)보다 두 배 확대됨
- 전 계층에서 부정 응답이 높은 것으로 나타났으며, 특히 △여자 3050세대 △진보층 △주부 등에서 부정 평가가 우세했음
- 한편, 긍정 응답이 상대적으로 우세한 계층은 △남자 18~20대, 남자 50대 이상 △여자 60대 이상 △TK △보수층 △자영업자, 학생, 은퇴·무직자 △사회이익 중시층 등이었음

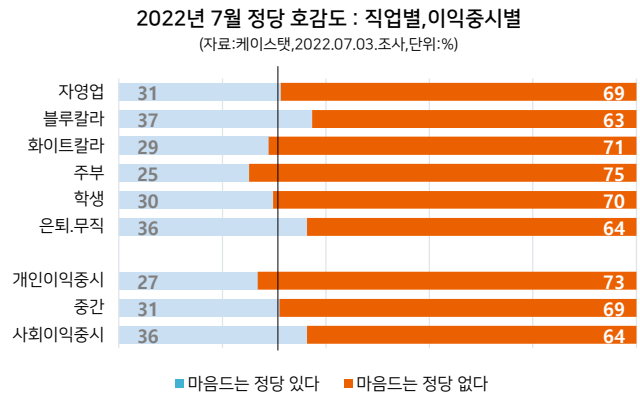
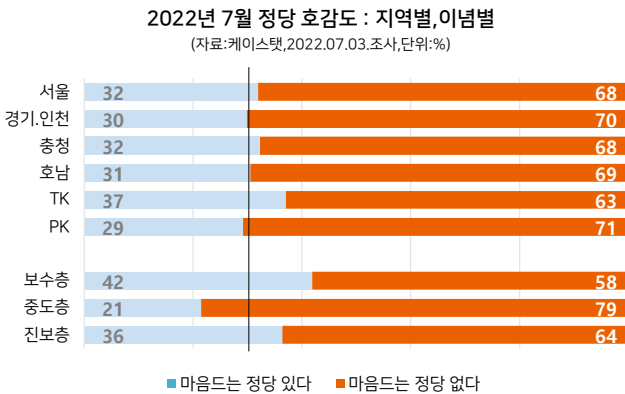
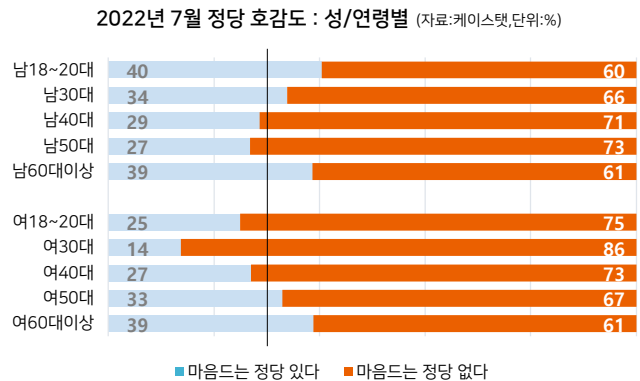
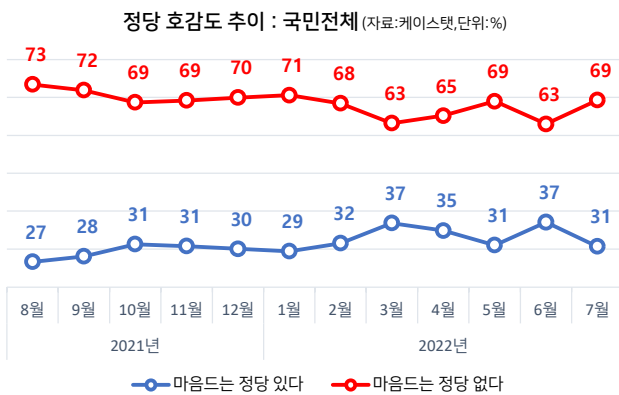


Kstat Point

- ☑ 정부 정책 만족도가 대한민국 방향성 긍정평가, 경제 방향성 긍정평가, 정부 신뢰도보다 낮은 양상이 지속되는 가운데, 이번 조사에서 긍정평가 낙폭(-9%p)이 가장 큰 점이 눈에 띈
- ☑ 고물가가 삶에 미치는 충격 정도와 정부의 물가안정·민생안정 정책 효과에 관한 실제 체감도 간 괴리가 큰 상황을 대변하고 있는 것으로 보임
 - 다만, 아직은 정책 시행 초기 단계에 있는 정부의 경기 활성화 정책(유류세 인하 폭 확대, 단순 가공식품 부가세 면제, 자동차 개소세 인하 기간 연장 등)의 실효성을 국민이 피부로 느끼기에는 이른 시점임
 - 동시에 경기 침체는 전 세계적 현상으로서 정부 정책의 실효성이 제한적으로 나타날 수밖에 없는 상황인 만큼 당분간 정부 정책 만족도가 개선될 가능성이 적음

□ 정당 호감도 : 호감 정당 '있다' 31%, 다시 하락

- 정당 호감도 관련, 마음에 드는 정당이 '있다' 31%로 전월 대비 6%p 하락함
- 계층별로 살펴보면, 모든 계층에서 부정 응답이 우세했으며 특히 △여자 2030세대 △중도층 △주부 등에서 높았음
 - 아래 그림에서 검은색 세로선은 국민 전체 긍정 응답 수치를 의미함
- 한편, 긍정 응답이 상대적으로 높은 계층은 △남자 18~20대, 남자 60대 이상 △여자 60대 이상 △TK △보수층, 진보층 △블루칼라, 은퇴.무직자 △사회이의 중시층 등으로 나타남



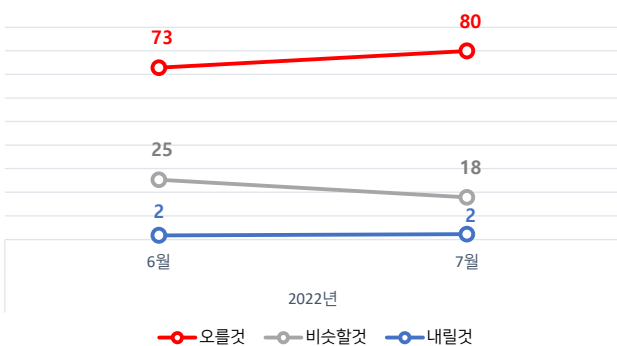
Kstat Point

- ☑ 지난 6월과 비교해 대부분의 계층에서 정당 호감도가 하락했는데, 특히 하락 폭이 큰 계층은 다음과 같음
 - : 남자 30대 -11%p / 남자 50대 -20%p / 남자 60대 이상 -9%p
 - : 경기.인천 -9%p / PK -11%p / 보수층 -10%p
- ☑ 정당 호감도 하락 배경에는 국민의힘의 당 대표 징계 논란, 더불어민주당 이재명 당대표 출마 논란, 국회 후반기 원 구성 지연 등이 영향을 미친 것으로 보임
 - : 특히 남자 60대 이상과 보수층, PK 등 국민의힘 지지층에서 하락 폭이 커, 이준석 당 대표 징계를 둘러싼 논란이 매우 부정적인 것으로 분석됨
 - : 실제로 정당지지도를 살펴보면 6월 한 달간 국민의힘 지지도는 하락세를(1주 48%→5주 40%) 보였고, 더불어민주당은 20% 후반 선에서 횡보하고 있음(자료: NBS 전국지표조사)

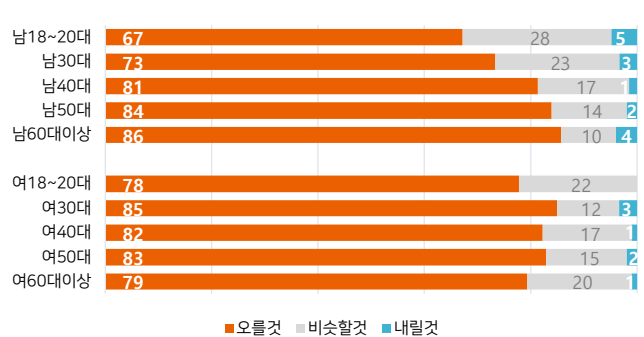
□ 다음 달 물가 전망 : '오를 것' 80%, 7%p 상승

- 다음 달 물가 전망에 대해 '지금보다 오를 것' 응답이 80%로, 물가상승 전망 여론이 더욱 증가함
 - 2022년 7월 조사결과, '지금보다 오를 것' 80%, '지금과 비슷할 것' 18%, '지금보다 떨어질 것' 2%로 조사됨
- 전 계층에서 물가상승 전망이 뚜렷한 가운데, 특히 △남자 60대 이상 △여자 30대 △TK △화이트칼라 등에서 높았음
- '비슷할 것'이라는 응답이 국민전체(18%) 보다 높고, 물가상승을 상대적으로 낮게 전망한 계층은 △남자 2030세대 △서울 △블루칼라, 학생, 은퇴.무직자 △월평균 가구소득 200만원 미만층 등이었음

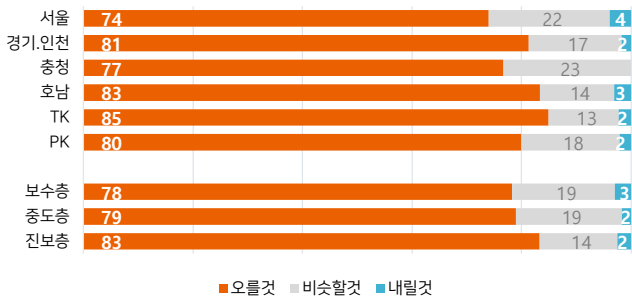
7월 '익월 물가 전망' : 국민전체 (자료:케이스탯,단위:%)



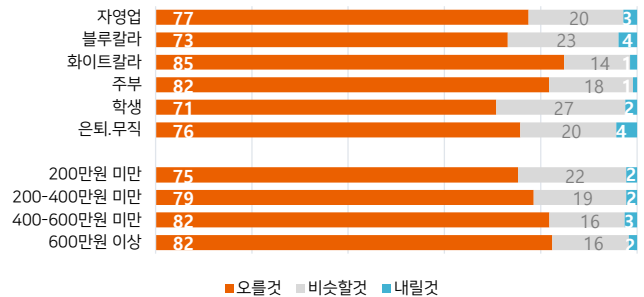
7월 '익월 물가 전망' : 성/연령별 (단위:%)



7월 '익월 물가 전망' : 지역별, 이념별 (자료:케이스탯,2022.07.03.조사,단위:%)



7월 '익월 물가 전망' : 직업별, 소득별 (자료:케이스탯,2022.07.03.조사,단위:%)



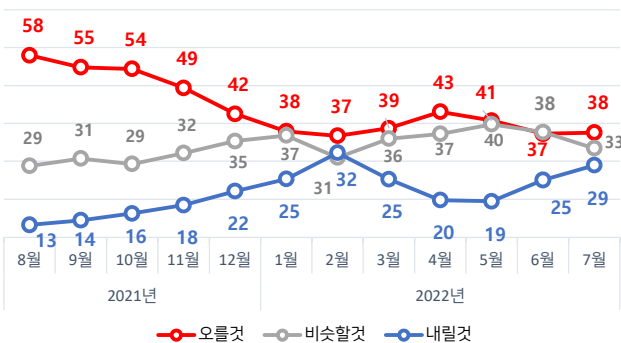
Kstat Point

- ☑ 다음 달 물가상승을 전망하는 여론이 더욱 뚜렷해짐
 - : 6월 기준, 향후 1년간 예상하는 물가 상승률인 '기대 인플레이션율'이 10년 2개월 만에 최고치인 3.9%를 기록함
 - : 이처럼 물가가 더 오를 것을 예상하는 가운데, 소비자심리지수(CCSI)는 100을 밑도는 96.4로 비관적으로 돌아섬
- ☑ 한편, 미 연준은 경기 둔화를 감수하더라도 물가를 잡는 것이 중요하다면서 지난 6월에 이른바 '자이언트 스텝' 금리 인상(0.75%p)을 단행했으며, 오는 7월에도 재차 '자이언트 스텝'에 나설 것으로 예상되고 있음
- ☑ 우리나라 한국은행 역시 13일, 물가안정을 위해 금리를 0.5%p 인상함
 - : 전 세계적인 물가상승에 모든 국가들의 최우선 정책이 '물가안정'이 되고 있으며, 그만큼 시급하고 중대한 사안임

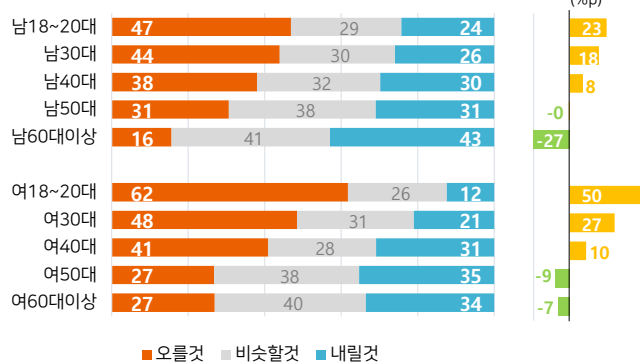
□ 부동산 가격 전망 : '내릴 것' 29%, 증가세 지속

- 향후 부동산 가격 전망에 대해 '지금보다 내릴 것'이라는 의견이 지속적으로 증가함
 - 2022년 7월 조사결과, '지금보다 오를 것' 38%, '지금과 비슷할 것' 33%, '지금보다 내릴 것' 29%를 기록함
 - '지금보다 오를 것'이라는 전망은 지난 6월과 비슷했으며, '지금과 비슷할 것'이라는 의견은 하락함
- 계층별 '차이'(오를 것-내릴 것)를 살펴보면, 거의 모든 계층에서 플러스를 기록해 여전히 부동산 가격 상승 전망이 우세한 가운데, 특히 △남자 2030세대 △여자 2030세대 △서울, 호남 △중도층 △정부 불신층 등에서 뚜렷했음
- 반면, 부동산 가격 하락을 전망한 계층은 △남자 60대 이상 △여자 50대 이상 △보수층 등이었음

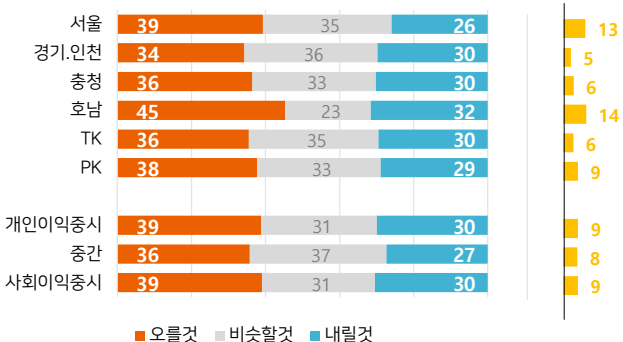
'향후 부동산 가격 전망' 추이 : 국민전체 (자료:케이스탯,단위:%)



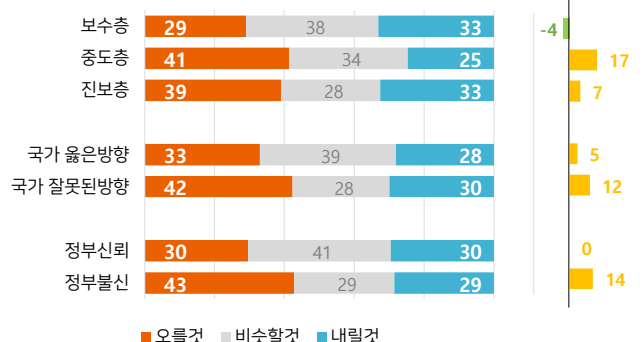
7월 '향후 부동산 가격 전망': 성/연령별 (단위:%)



7월 '향후 부동산 가격 전망' : 지역별,이익별 (자료:케이스탯,2022.07.03.조사,단위:%)



7월 '향후 부동산 가격 전망' : 이념별 등 (자료:케이스탯,2022.07.03.조사,단위:%)

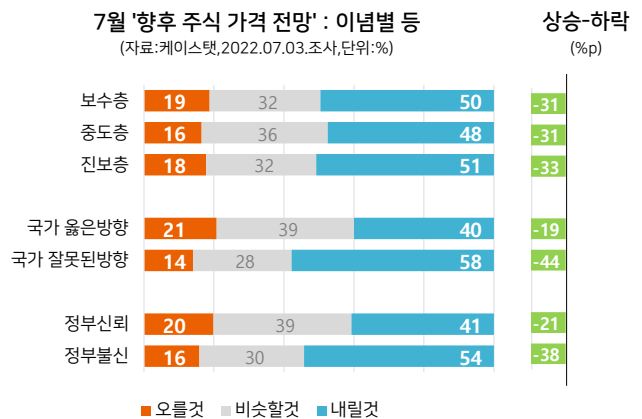
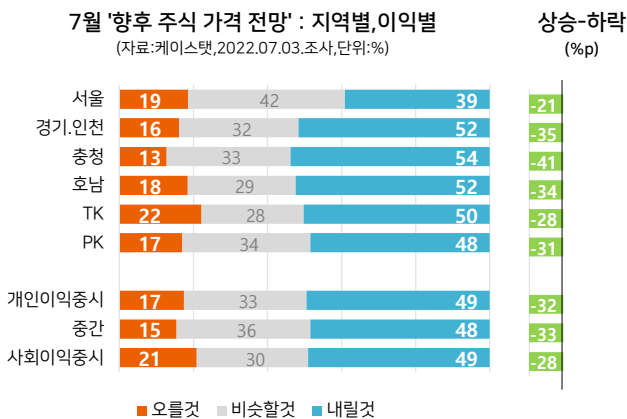
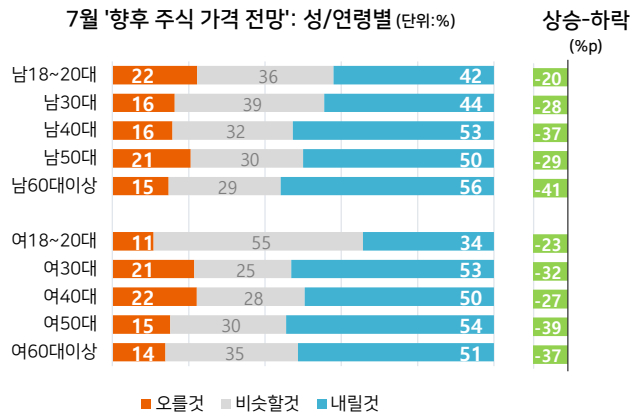
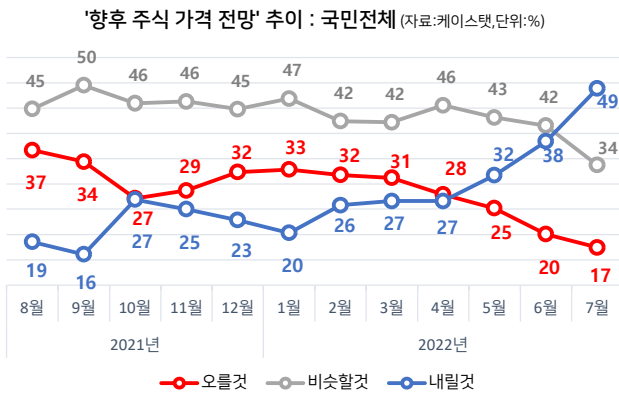


Kstat Point

- ☑ 부동산 가격 하락 전망이 뚜렷한 증가세를 보임
 - : 이 같은 전망은 6월 주택가격전망지수에서도 확인되는데, 지난 5월 대비 13p나 감소하면서 100보다 작은 98을 기록함
 - : 이는 1년 뒤 집값이 오를 것으로 예상하는 가구가 크게 줄어들었다는 의미임
- ☑ 한국부동산원 발표 6월 주간 아파트 매매가도 6월 1주(-0.01%) 이후 매주 0.01%p씩 하락함
 - : 올해 들어 금리 인상 속도가 가팔라지고 그 폭도 큰 만큼, 유동성이 축소된 결과로 보임
 - : 또한 부동산 및 경제전문가들은 '유동성 풍부화' 시기에 급속도로 형성된 이른바 '부동산 거품'이 빠지는 과정에 있어, 앞으로 더욱 하락할 것으로 전망하고 있음

□ 주식 가격 전망 : '하락' 49%, '비슷' 34% 제치고 첫 우위

- 주식 가격 전망에 대해 '지금보다 내릴 것'이라는 전망이 작년 2월 조사 이후 처음으로 가장 높은 비중을 차지함
 - 2022년 7월 조사결과, '지금보다 내릴 것' 49%, '지금과 비슷할 것' 34%, '지금보다 오를 것' 17%
- '오를 것'에서 '내릴 것'을 뺀 '차이' 역시 모든 계층에서 마이너스를 기록, 주가 하락 전망이 우세함
- 주가 하락('차이'가 마이너스)을 특히 높게 전망한 계층은 △남자 40대, 남자 60대 이상 △여자 50대 이상 △충청 △국가 방향 부정평가층 △정부 불신층 등이었음
- 주가 하락을 상대적으로 낮게 전망한 계층은 △남자 18~20대 △여자 18~20대 △서울 △국가 방향 긍정평가층 △정부 신뢰층 등이었음



Kstat Point

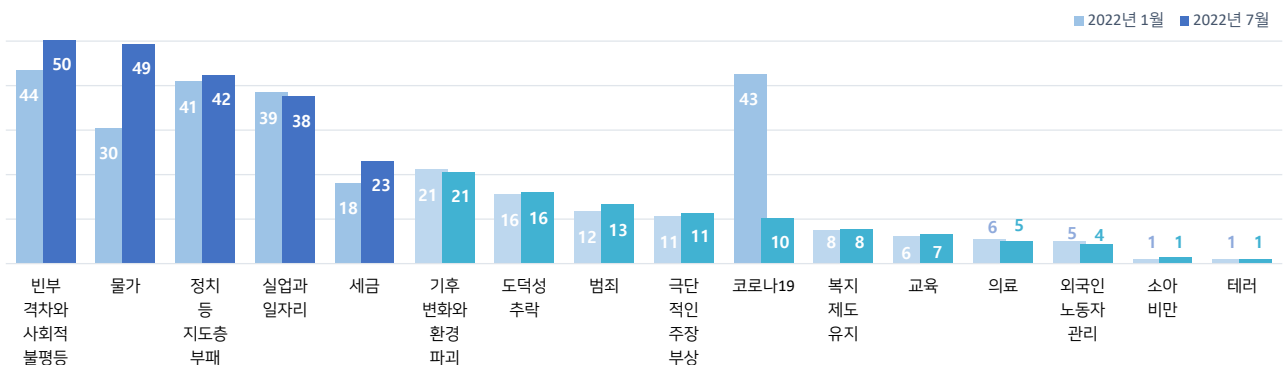
- ☑ 전 국민이 주가 하락을 전망하고 있다고 해도 과언이 아닐 정도로 부정적 전망이 계속되고 있음
 - : 7월 6일 코스피 지수가 2292.01을 기록하며, 6월 기록한 연저점(2314.32)을 재경신함
 - : 또한, 같은 날 코스피 거래대금은 8조 9,195억여 원으로 전년 동월 대비(14조 6,883억여 원) 5조 7,688억여 원이 감소했음
- ☑ 주식 시장의 향방이 불투명함에 따라 달려나 채권 등 안전자산 선호 심리가 커지고 있어 주식 시장 외면은 경기 불확실성이 해소되는 시점까지 계속될 것으로 예상됨

7월 특별지표 : 한국 사회 우려 이슈

□ 한국 사회 우려 이슈 : '불평등', '물가', '지도층 부패'

- 우리 사회의 다양한 이슈 중 국민이 가장 우려하는 이슈는 '빈부격차와 사회적 불평등'(50%), '물가'(49%), '정치 등 지도층 부패'(42%), '실업과 일자리'(38%) 등으로 조사됨
- "선생님께서 우리 사회를 돌아볼 때 다음 중 어떤 문제가 걱정되세요? 3가지만 골라주세요"라는 질문 후 다음과 같은 항목을 제시한 결과임
 - ① 실업과 일자리 ② 빈부격차와 사회적 불평등 ③ 정치 등 지도층 부패 ④ 기후변화와 환경파괴
 - ⑤ 복지제도 유지 ⑥ 범죄 ⑦ 세금 ⑧ 교육 ⑨ 물가 ⑩ 극단적인 주장 부상 ⑪ 의료 ⑫ 외국인 노동자 관리
 - ⑬ 테러 ⑭ 소아 비만 ⑮ 도덕성 추락 ⑯ 코로나19
- 다음으로 '세금'(23%), '기후변화와 환경파괴'(21%), '도덕성 추락'(16%) 등의 순으로 나타남
- 한편, 가장 낮은 응답을 나타낸 이슈는 '테러'(1%)와 '소아비만'(1%)이고, 다음으로 '외국인 노동자 관리'(4%), '의료'(5%) 등으로 조사됨

한국사회 우려 이슈(복수응답) : 국민전체 (자료:케이스탯,2022.07.03.조사,단위:%)



Kstat Point

- ☑ 국민이 가장 우려하는 사회이슈 Top 4는 '빈부격차와 사회적 불평등', '물가', '정치 등 지도층 부패', '실업과 일자리' 등임
 - : '물가'를 제외하고, 지난 1월 조사에서도 국민이 가장 걱정하는 사회 이슈는 상위 4위까지 동일함
 - : 당시 Top 2로 꼽혔던 '코로나19'는 후순위로 물러나고, '물가가 대폭 상승하며 2순위를 차지함
- ☑ Top 4 이슈 중 '지도층 부패' 이외 나머지 3가지는 경제문제와 연관된 사안임
 - : 이 같은 모습은 글로벌 여론조사기관 「입소스」의 'What Worries the World' 조사에서도 포착됨
 - : 6월 글로벌 조사결과, '물가'(37%), '빈부격차와 사회적 불평등'(31%), '실업과 일자리'(28%), '범죄'(27%), '정치 등 지도층 부패'(24%) 순으로 나타남
 - : 또한, 2020년 6월 이후 월별 조사 결과를 바탕으로 이슈별 순위 변동을 살펴보면, '빈부격차와 사회적 불평등'은 1~3위, '실업과 일자리'는 2~3위의 범위에서 움직이고 있음
- ☑ 한국은 물론 글로벌 차원에서도 경제문제와 이와 연관된 불평등 문제가 가장 중요한 아젠다임을 알 수 있음
 - : 윤석열 정부는 경제성장을 강하게 주장하고 있지만, 이와 동시에 '빈부격차와 사회적 불평등' 문제를 우려하는 국민 여론도 직시할 필요가 있음



http://www.kstat.co.kr
서울 서초구 반포대로 24길 76 월드빌딩
admin@kstat.co.kr ■ 전화 _ 02_6188_6000

케이스탯 리포트는 정기적으로 실시한 여론조사와 빅데이터 버즈(Buzz) 분석을 기반으로 합니다.

케이스탯 리포트는 사회, 경제, 생활, 문화 등 우리 삶과 가까운 주제로 구성됩니다.

케이스탯 리포트는 케이스탯과 컨설팅 전문가의 기획회의를 통해 선정된 주제와 정기지표를 조사함으로써 우리 사회의 중요한 이슈와 여론의 흐름을 파악합니다.

케이스탯 리포트는 심층적인 분석 결과를 발표함으로써 사회조사의 공정성과 가치를 더하고자 합니다.

케이스탯 리포트는 매월 2,4주 목요일에 발행합니다.

케이스탯 리포트의 정기구독을 원하시면, 문의 메일 report@kstat.co.kr로 이메일 주소를 남겨주세요.

[케이스탯 리포트 55호] 발간 안내

케이스탯 리포트 55호는 『우리 사회 시스템에 대한 국민의식 심층 분석』이라는 주제로 7월 21일(목요일)에 발간됩니다.